

DILLUNS	DIMARTS	DIMECRES	DIJOUS	DIVENDRES
CANÇONS: https://www.youtube.com/watch?v=BF7w-xJUlWm&list=RDBF7w-xJUlWm&start_radio=1 (bon dia Damaris Gelabert) https://www.youtube.com/results?sp=mAEB&search_query=els+numeros (els números del babaclub)				
ASSEMBLEA: Calendari, temps, data, estació de l'any i emocions: mirar quin dia és, taxar-lo i dibuixar el temps que fa hui; l'últim dia de la setmana contar quants dies ha fet sol, núvol,... Copiar la data (dimarts 21 d'abril de 2020) i contar fins al número que és hui (21). Repassar els dies de la setmana i els mesos de l'any. Dir en quina estació de l'any estem i parlar dels canvis en la natura i de la roba que portem. Expressar com es sent (content, trist, enfadat, cansat,...) i dibuixar-se d'eixa manera i escriure el sentiment.				
	CÀLCUL MENTAL: Si tenies 7 periquitos a la gàbia i s'ha escapat 1. Quants periquitos te queden?	CÀLCUL MENTAL: A la taula hi ha 4 contes, tu n'agafes 1 i jo un altre. Quants contes queden a la taula?	CÀLCUL MENTAL: Abans hem jugat a 2 jocs i ara juguem a un altre. Quants jocs hem fet?	CÀLCUL MENTAL: Dins d'una caixa on hi ha 4 pilotes en posem 3 més, quantes pilotes tindrem dins de la caixa?
	CANÇÓ: ON VAS MELIANERA? https://www.youtube.com/watch?v=n1erBUfoxRw (escollar-la varies vegades).	ENDEVINALLA:* LA PAPERERA (llegir i memoritzar)	POESIA:* ELS LLIBRES (llegir i memoritzar)	CONTE: miren i escolten el conte de PATUFET i els fem preguntes de comprensió. https://www.youtube.com/watch?v=mEKmjGBOrP4
PSICOMOTRICITAT: https://www.youtube.com/watch?v=N4W5UOQcS6U (zumba oye abre tus ojos) https://www.youtube.com/watch?v=jMOZz7GHaog (las posturas de los animales)				
	LECTO-ESCRITURA: dictat de frase: Al carrer puc vore: cases, semàfors, voreres, parcs, fonts, mitjans de transport i tendes. (fan el dictat en lletra de pal i després copien la frase en lletra lligada)	CAIXA DE SORPRESES: Igual que la caixa que us arribava a casa. Els xiquets/es escriuran qui l'ha embolicat, qui la endevinat i que era.	CARRERS: * aprenem a fer xicotetes descripcions: contestar a totes les preguntes oralment i escriure una frase final que descriu tota la imatge i que a més a més siga la resposta a totes les preguntes.	MATEMÀTIQUES: repassar el traç i la quantitat del número 5. Longitud: més alt que/més baix que i tan alt com/tan baix com. (treballar en persones que estan a casa, ninos, quadres penjats,...) LECTO-ESCRITURA: llegir la poesia del matí*.
FER FEINA DE CASA: fer-se el llit, endreçar l'habitació,... ESMORZAR SALUDABLE I JOC LLIURE				
	LLENGUA 5 MINITRIBU (CAT) menjalletres1 https://platformnext.weeras.com/#/ ACTIVITATS: 16, 17 i 18	MATEMÀTIQUES 5 MINITRIBU (CAT) https://platformnext.weeras.com/#/ ACTIVITAT 7 DELS 3 BLOCS	LLENGUA 5 MINITRIBU (CAT) menjalletres1 https://platformnext.weeras.com/#/ ACTIVITATS: 19, 20 i 21	JOC DE TAULA: Joc de l'oca: si no en teniu podeu fer un: https://www.youtube.com/watch?v=tbVAGguq5wk
PARAR TAULA, DINAR I RELAX				
	RACÓ: fem un joguet senzill: https://pin.it/1krLywa	RACÓ: SPINNIG BALL Trobareu l'explicació ací: https://www.pinterest.es/pin/393150242472966379/	RACÓ: marcapàgines*	RACÓ: pintar amb sal*

TU ET MENGES EL CARAMEL
I A MI EM DÓNES EL PAPER



ELS LLIBRES


ELS LLIBRES SÓN
MOLT DIVERTITS,
PERÒ DE VEGADES
PODEN SER MOLT AVORRITS.

ELS LLIBRES ENS PORTEN EMOCIONS:
RÀBIA, ALEGRIA, TRISTESA O POR
ENS AJUDEN A PRENDRE DECISIONS
PLENES D'IL·LUSIONS.

COMENCE A LLEGIR UN LLIBRE
AMB MOLTA PASSIÓ,
I ME PORTA LLUNY
A LA MEUA IMAGINACIÓ.


QUAN LLIG UN LLIBRE
ME SENT ALEGRE,
ME SENT LLIURE
I AMB GANES DE VIURE.

(Martina)





- QUI ÉS?
 - QUE FÀ?
 - ON ESTÀ?
- EXPLICA-HO TOT!**
- ARA PENSA I ESCRIU
UNA FRASE




- QUI ÉS?
 - QUE FÀ?
 - ON ESTÀ?
- EXPLICA-HO TOT!**
- ARA PENSA I ESCRIU
UNA FRASE

MARCAPÀGINES:

El 23 d'abril és el dia del llibre.

Podeu aprofitar este dia per parlar de la importància de llegir contes, contar el seu conte preferit, organitzar una xicoteta biblioteca en un racó de la casa, inventar un conte de forma oral o escrita, escoltar un audiollibre,...

Podeu fer el vostre marcapàgines, a continuació podeu vore algunes propostes:



MATÍ

COTXES, COTXES, COTXES,...
XIQUETS CAP A L'ESCOLA.
AL FORN DE LA CANTONADA,
QUINA OLOR MÉS BONA!

TRES-CENTS MOTORISTES
FENT SOROLLOTS.
I UNA JOVENETA,
PASSEJANT EL GOS.

UNA AMBULÀNCIA
S'UNEIX AL CONCERT.
OBRIN LES BOTIGUES,
TOTS ELS BOTIGUERS.

ELS EXECUTIUS,
AMB CARTERES PLENES,
MARXEN AVORRITS,
A LES SEUES FEINES.

UN PARDAL S'AMAGA,
DINTRE D'UN JARDÍ,
QUE DE PRESSA PASSA
LA VIDA AL MATÍ.

(J. M. Pagán)



PINTAR AMB SAL:

Necessitarem:

- cola blanca (es pot fer si no en teniu <https://www.youtube.com/watch?v=mqML1jipBMc>),
- sal
- pintura o colorant
- compta-gotes o pinzell.

El procediment és el següent:

Amb la cola dibuixem sobre el paper o cartolina, una quantitat generosa. Després posem per damunt la sal en abundància, i deixem caure el sobrant en un altre full o sobre la taula. Anem carregant el compta-gotes o pinzell amb el colorant (potser aquarel·les amb aigua) i tirem gotetes sobre la sal. La pintura es barrejarà a soles fent bonics efectes. Podeu veure un vídeo explicatiu:

https://www.youtube.com/watch?time_continue=2&v=_8JzPNeI_xI&feature=emb_logo