

DILLUNS	DIMARTS	DIMECRES	DIJOUS	DIVENDRES
CANÇONS: https://www.youtube.com/watch?v=fK7ulVv3_aI (el cançoner del Mic: la cançó dels colors)				
ASSEMBLEA: Calendari, temps, data, estació de l'any i emocions: mirar quin dia és, taxar-lo i dibuixar el temps que fa hui; l'últim dia de la setmana contar quants dies ha fet sol, núvol,... Copiar la data (dilluns 6 d'abril de 2020) i contar fins al número que és hui (6). Repassar els dies de la setmana i els mesos de l'any. Dir en quina estació de l'any estem i parlar dels canvis en la natura i de la roba que portem. Expressar com es sent(content, trist, enfadat, cansat,...) i dibuixar-se d'eixa manera i escriure el sentiment.				
CÀLCUL MENTAL: Vicent té 5 melons i en ven 2. Quants melons li queden?	CÀLCUL MENTAL: Tens 1 llapis i el teu pare te'n dona 3 més. Quants llapis tens ara?	CÀLCUL MENTAL: Si tens 3 botons a la mà i en guardem 2. Quants botons et queden a la mà ara?		
CANÇÓ: * SÓC UN CUINER (llegir i memoritzar)	CONTE: VISCA LES UNGLES DE COLORS. https://youtu.be/5TMkOiT2BgM	DITA:* EL MES D'ABRIL (llegir i memoritzar)		
PSICOMOTRICITAT: https://www.youtube.com/watch?v=pkRTgXy4HeQ (despacito zumba kids) https://www.youtube.com/watch?v=SP5p1gLUOHI (yoga para niños OMMMMM!)				
DIBUIX I LECTO-ESCRITURA: dibuixar el que vulguen i escriure una frase referent al dibuix. Si totes les setmanes volen dibuixar el mateix no val, és perquè ja saben que escriure.	LECTO-ESCRITURA: dictat de paraules: Parlar dels diferents tipus d'aliments: fruites, verdures, carn, hidrats i lactis (fan el dictat en lletra de pal i després copien les paraules en lletra lligada)	CAIXA DE SORPRESES: Igual que la caixa que us arribava a casa. Els xiquets/es escriuran qui l'ha embolicat, qui l'ha endevinat i que era. LECTURA: * llegir l'embarbussament un porc enllepolit.		
FER FEINA DE CASA: fer-se el llit, endreçar l'habitació,...ESMORZAR SALUDABLE I JOC LLIURE				
MATEMÀTIQUES 5 MINTRIBU (CAT) https://platformnext.weeras.com/#/ ACTIVITAT 6 DELS 3 BLOCS (d'investiguem els nombres, de juguem a pensar i d'observem l'entorn.)	LLENGUA 5 MINTRIBU (CAT) menjalletres 1 https://platformnext.weeras.com/#/ ACTIVITATS: 10, 11 i 12	LLENGUA 5 MINTRIBU (CAT) menjalletres 1 https://platformnext.weeras.com/#/ escoltar el conte de l'aneguet lleig i ACTIVITATS: 13, 14 i 15		
PARAR TAULA, DINAR I RELAX				
RACÓ:* coca de triangles.	RACÓ:* el joc de la pizza.	RACÓ:* ou de Pasqua Galàctic.		

EL CUINER

SOC UN CUINER,
QUE REMENA LES CASSOLES,
FAIG BON MENJAR,
I TOTHOM ES XUPLA ELS DITS.

LES CASSOLES EN EL FOC,
VAN BOLLINT A POC A POC,
I FREGISC LES VERDURES,
LES CREÏLLES I ELS FESOLS.



Sóc un cui - ner que re - me - na les cas - so - les; faig bon men - jar i tot -
hom es lle - pa els dits! Les cas - so - les en el foc, van co - ent a poc a
poc, i frei - gei - xo les ver - du - res, les pa - ta - tes i els fe - sols.

COCA DE TRIANGLES:

Seguim creant la cuina d'Hervé Tullet. Us proposem fer una coca de triangles.

INSTRUCCIONS:

- dibuixa un punt en el cantó del plat i des d'ací diferents línies que travessen el plat.
- repeteix dues vegades més aquesta operació col·locant el punt a l'altre cantó del plat.
- dibuixa tres triangles ben grans.
- decora les diferents parts en les que s'ha format cada triangle.
- decora el got i els coberts.



EL JOC DE LA PIZZA:

Necessitem els imprimibles (estan a les pàgines següents i es poden fer amb cartolina) i un dau normal. Per una banda, tenim la targeta gran que és la que hem de mirar quan tirem el dau. Així, si ix l'1 es tracta de la tomata, si és el 2, el xampinyó... aquesta targeta és fixa i s'utilitza en totes les partides.




D'altra banda tenim les targetes xicotetes variades per preparar les diferents pizzas (una targeta per a cada partida).

COMENÇA EL JOC:







- cada xiquet té la seua massa de pizza, tira el dau i li ix el 2 que correspon al xampinyó.
- posa el seu tros de xampinyó i passa el torn a l'altre jugador (en la seua targeta veu que la seua pizza necessita 2 trossos de xampinyó, així que necessitarà obtindre altre numero 2 al dau per a completar eixe ingredient).
- l'altre jugador repeteix el procés posant el primer dels seus ingredients.
- si per exemple, a un jugador l'ix moltes vegades el mateix numero i ja té l'ingredient haurà de passar el torn al seu company.
- guanya el jugador que abans complete la seua pizza.















INGREDIENTS









TARGETES PER A CADA JUGADOR


 2	 4
 3	 2
 1	 3

 5	 3
 3	 2
 1	 2


 3	 1
 3	 4
 2	 2

 1	 2
 2	 3
 4	 3

CONSTRUEIX AMB ELS INGREDIENTS



BASE DE LA PIZZA



ABRIL



A l'abril cada gota val per mil

UN PORC ENLLEPOLIT
COM ES DESENLLEPOLIRÀ?
EL DESENLLEPOLIDOR
QUE EL DESENLLEPOLISCA
BON DESENLLEPOLIDOR SERÀ.



OU DE PASQUA GALÀCTIC:

MATERIALS:

- ou dur
- colorants alimentaris.
- tovalló de paper.
- goma elàstica.
- safata i guants per a ser més nets.

COM ES FA:

- s'embolica l'ou amb el tovalló i es tanca amb la goma elàstica.
- amb el colorant li tirem gotetes de diferents color per tots els costats.
- es deixa eixugar durant una horeta.
- amb molta cura es lleva el tovalló i ja tenim l'ou galàctic! Ideal per a berenars pasquers a casa.

Podeu vore vídeo explicatiu:

<https://www.pinterest.cl/pin/202450945736084441/>