

DILLUNS	DIMARTS	DIMECRES	DIJOUS	DIVENDRES
CANÇONS: https://www.youtube.com/watch?v=PhbieNOt-Hw (bon dia a tots: babaclub) https://www.youtube.com/watch?v=WcQ14YH8sH8 (mesos de l'any Damaris Gelabert-llengua signes)				
ASSEMBLEA: Calendari, temps, data, estació de l'any i emocions: mirar quin dia és, taxar-lo i dibuixar el temps que fa hui; l'últim dia de la setmana contar quants dies ha fet sol, núvol,... Copiar la data (dilluns 18 de maig de 2020) tots els dies i contar fins al número que és hui (18). Repassar els dies de la setmana i els mesos de l'any. Dir en quina estació de l'any estem i parlar dels canvis en la natura i de la roba que portem. Expressar com es sent (content, trist, enfadat, cansat,...) i dibuixar-se d'eixa manera i escriure el sentiment.				
CÀLCUL MENTAL: El meu pare me llig un conte cada dia. En 3 dies, quants contes m'haurà llegit?	CÀLCUL MENTAL: En una caixa hi ha 5 mocadors i en l'altra 4. Quants mocadors hi ha entre les dos caixes?	CÀLCUL MENTAL: Tens 6 trens i el teu germà te'n dona 4 més. Quantes trens tens ara?	CÀLCUL MENTAL: Si tenim 7 peixos a la peixera i en posem 2 més. Quants tinrem ara a la peixera?	CÀLCUL MENTAL: Si tens 5 pilotes i jo te'n agafe 2. Quantes pilotes tindràs?
RIMA: https://www.youtube.com/watch?v=D1SmRdp8-Y8 (los delfines)	CANÇÓ: YELLOW SUBMARINE https://www.youtube.com/watch?v=fHZc9MDqm4I	POESIA:* MARE SI FOS MARINER (llegir i memoritzar)	ENDEVINALLA:* AVIÓ (llegir i memoritzar)	CONTE: https://www.youtube.com/watch?v=siLrDhPISca (El elefante Bernardo, cuento con valores: aprender a respetar)
PSICOMOTRICITAT: https://www.youtube.com/watch?v=ySGwkkkVac (actividades para hacer con niños en casa) https://www.youtube.com/watch?v=Dwt0qeBj85I (yoga para niños, el saludo al sol)				
DIBUIX I LECTO-ESCRITURA: Dibuixar el que vulguen i escriure una frase referent al dibuix. Si totes les setmanes volen dibuixar el mateix no val, és perquè ja saben que escriure.	LECTO-ESCRITURA: fitxa de Giuseppe Arcimboldo.	MATEMÀTIQUES:* quin número falta? JOC D'ATENCIÓ: buscar les 7 diferències: http://www.cristic.com/portfolio-items/encuentra-las-diferencias/?portfolioID=13162&lang=ca	JOC D'ATENCIÓ: parelles de xuxes: https://www.socpetit.cat/parelles-de-xuxes/ LECTO-ESCRITURA:* practiquem la lletra lligada.	MATEMÀTIQUES: - repassar el traç i la quantitat del número 9. - Formes: esfera*
FER FEINA DE CASA: fer-se el llit, endreçar l'habitació,...ESMORZAR SALUDABLE I JOC LLIURE				
MATEMÀTIQUES 5 MINITRIBU (CAT) https://platformnext.weeras.com/#/ ACTIVITAT 14 DELS 3 BLOCS (d'investiguem els nombres, de juguem a pensar i d'observem l'entorn.)	LLENGUA 5 MINITRIBU(CAT) menjalletres 2 https://platformnext.weeras.com/#/ vore el conte Músics Bremen ACTIVITATS: 16, 17 i 18	MATEMÀTIQUES 5 MINITRIBU (CAT) https://platformnext.weeras.com/#/ ACTIVITAT 15 DELS 3 BLOCS (d'investiguem els nombres, de juguem a pensar i d'observem l'entorn.)	LLENGUA 5 MINITRIBU(CAT) menjalletres 2 https://platformnext.weeras.com/#/ ACTIVITATS: 19,20 i 21	JOC DE TAULA: Juguem al parxís. Si no en teniu el podeu fer, del vídeo podeu agafar alguna idea: https://www.pinterest.es/pin/641763015626953007/
PARAR TAULA, DINAR I RELAX				
RACÓ:* coneguem a Giuseppe Arcimboldo. Dia internacional museus	RACÓ:* vaixell amb balanceig.	RACÓ:* Hervé Tullet: cuinem broquetes de formes	RACÓ:* escuma de colors.	RACÓ:* joc matemàtic: construïm un tres en ratlla amb taps.

AL FINAL DE LA SETMANA LES ACTIVITATS QUE ESTAN SUBRATLLADES EN GROC S'HAN D'ENVIAR AL EMAIL: infmedmel@gmail.com

(en assumpte nom xiquet/a i 5 anys A o B) SI ES DE LLEGIR O DIR DE MEMÒRIA PODEU ENVIAR AUDIO O VÍDEO. MOLTES GRÀCIES!

CONEGUEM A GIUSEPPE ARCIMBOLDO:

18 MAIG: «DIA INTERNACIONAL DEL MUSEUS»

[Coneguem a Giuseppe ARCIMBOLDO](#)

Els Dracs Valents i Les Marietes Valentes, ja conequem molts pintors/es que hem estudiat al llarg d'infantil: Joan Miró, Frida Khalo, Jackson Pollock,...

Ha arribat el moment de conèixer un altre artista molt original: Giuseppe Arcimboldo.

Per saber més coses mireu la informació del següent enllaç:

<https://www.slideshare.net/trinimartinez2012octubre/arcimboldo-para-educacin-infantil>

PROPOSTA DE TREBALL:

- Com has vist, Arcilbomdo utilitza per decorar fruites, verdures, flors,...
- Per reproduir la seua obra necessitaràs:
 - cartolina negra.
 - guix/cera tova blanca.
 - retallables de fruites/verdures (adjunt).

PASSOS A SEGUIR:

- dibuixar la figura humana prou gran ocupant tota la cartolina.
- retallar les fruites/verdures que necessiteu.
- col·locar-les damunt la figura fins que us agrade el resultat.
- enganxar-les amb pegament.




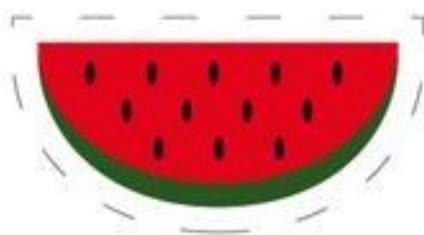
UNA ALTRA VERSIÓ:

Si no disposem del material anterior, podem fer la versió de la imatge: en un full col·locar fruites i verdures reals formant la figura humana.


Enviar foto amb correu.

NOTA: La fitxa que hi ha de Giuseppe Arcimboldo, al final d'este racó es fa el dimarts, no hui!









nom i cognoms: _____

GIUSEPPE ARCILBOMDO

QUÈ VEUS?

ESCRIU ELS ELEMENTS QUE HA UTILITZAT EL PINTOR



VAIXELL AMB BALANCEIG:

Construïm un vaixell amb moviment

- Preparar un cercle amb cartolina de color i doblegar per la meitat.
- Afegir els complements fets amb cartolina o paper seguint les indicacions del següent vídeo:

<https://www.pinterest.es/pin/393150242473306900/>



MARE, SI FOS MARINER

MARE, SI FOS MARINER
MARINER DE BONA TRAÇA,
ME N'ANIRIA MAR ENDINS
TOT SOL AMB LA MEUA BARCA.

EL VENT FÓRA UN CRIT DE GOIG,
LA VELA, COLOMA BLANCA,
EL COR D'UN BLAU COM D'ENCÍS
I ELS ULLS D'UN VERD ESPERANÇA.

(Miquel Martí I Pol)



QUIN NÚMERO FALTA?

0 1 2 3 5 6 7 8 9

0 1 2 3 4 5 6 7 9

0 1 3 4 5 6 7 8 9

0 1 2 3 4 6 7 8 9

0 1 2 4 5 6 7 8 9

0 1 2 3 4 5 6 7 8

0 2 3 4 5 6 7 8 9

0 1 2 3 4 5 6 8 9

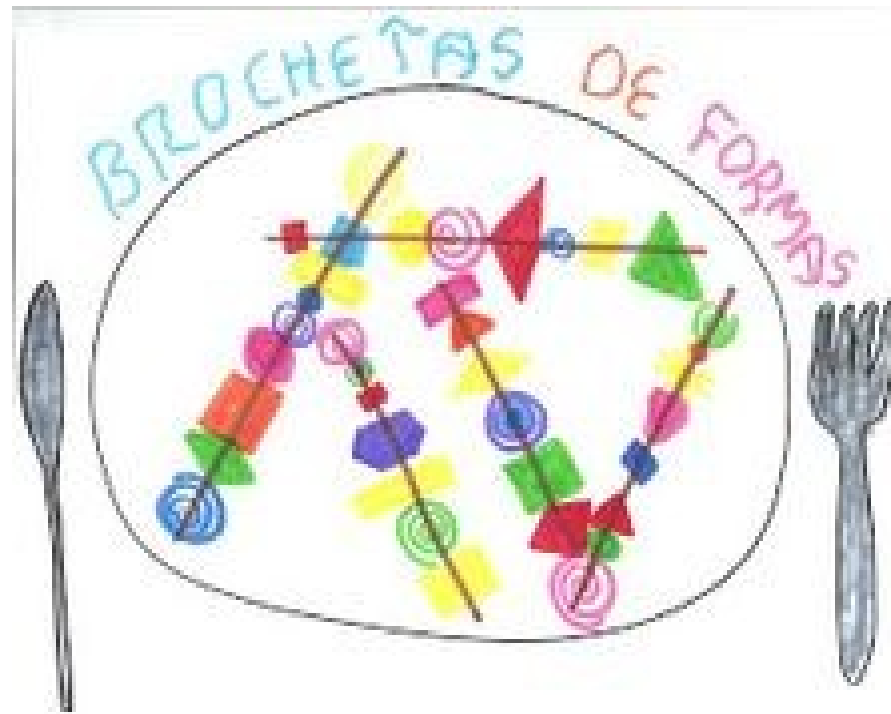
0 1 2 3 4 5 7 8 9

UNA ALTRA RECEPTA D' «HERVÉ TULLET».

TALLER DE GRAFISME

Cuinem broquetes de formes

- Dibuixar amb llapis les línies de les broquetes utilitzant un regle.
- Afegir les formes que faran d'aliment.
- Repassar de colors vius i diferents.
- Posar un títol original.



VA PEL CEL
TÉ ALES
I NO ÉS OCELL



nom i cognoms: _____

COPIA FENT LA LLETRA LIGADA MOLT XULA!







DESPRÉS LLIG LES PARAULES DE DALT I PINTA ELS DIBUIXOS RELACIONATS AMB LA PARAULA, NO ELS PINTES TOTS!

arbre

balena

caragol

dau





elefant

foca

gat

gelat



ESCUMA DE COLORS:

Pintem amb escuma d'afaitar i colorant alimentari


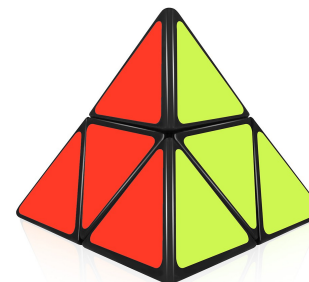
- Preparar un motlle o diferents recipients.
- Posar l'escuma d'afaitar.
- Afegir unes gotetes de colorant i remoure fins tindre un color homogeni.
- Decorar lliurement un full blanc o de qualsevol color que tinguen per casa.



nom i cognoms: _____

BUSCA OBJECTES PER CASA QUE TINGUEN FORMA D'ESFERA!
(PISTA: LES ESFERES SÓN COMPLETAMENT RODONES I LES POSE COM LES POSE SEMPRE RODEN)

ENCERCLA LES ESFERES



JOC MATEMÀTIC:

Construïm un tres en ratlla amb taps

- Preparar la base amb cartolina.
- Dibuixar les línies com en la imatge.
- Decorar els taps amb creus i cercles.
- A jugar!

