

Hola famílies,

Aquesta setmana és una mica especial, ja que és l'última del curs. Per això, aquesta setmana, només us proposarem tallers i racons. Recordeu que podeu repassar les activitats de l'aplicació de Teide.

Dir-vos que ho heu fet fenomenal. Sabem que heu fet un gran esforç i que heu intentat compaginar la vida familiar, laboral i escolar dels vostres fills/as (i això no és fàcil). Moltes gràcies per la vostra col·laboració, sense vosaltres no hauria sigut possible. Ens veiem prompte. Felicitat estiu.

CONTINGUTS DIARIS

DILLUNS 15 DE JUNY

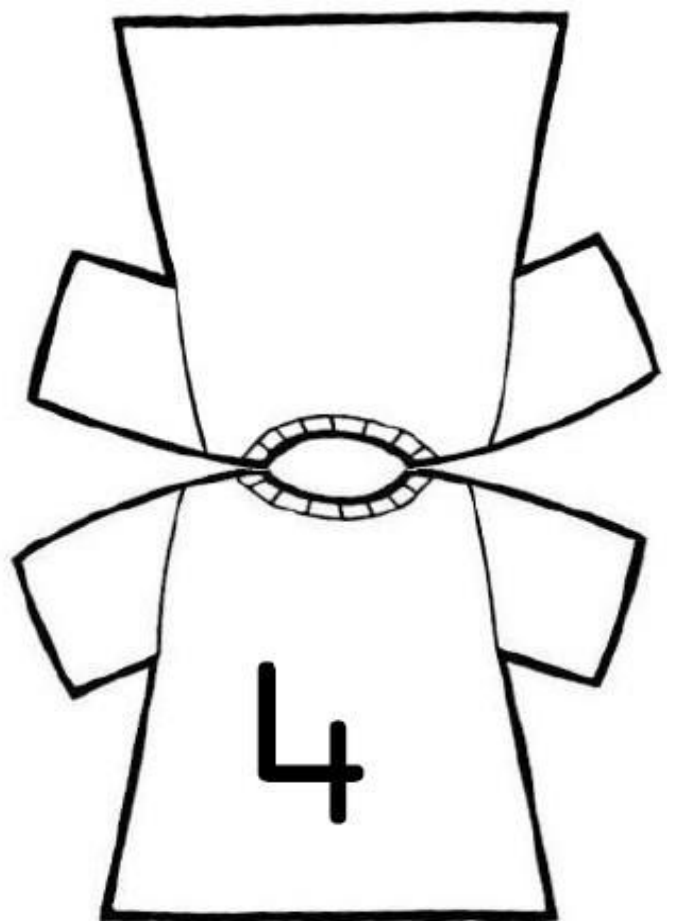
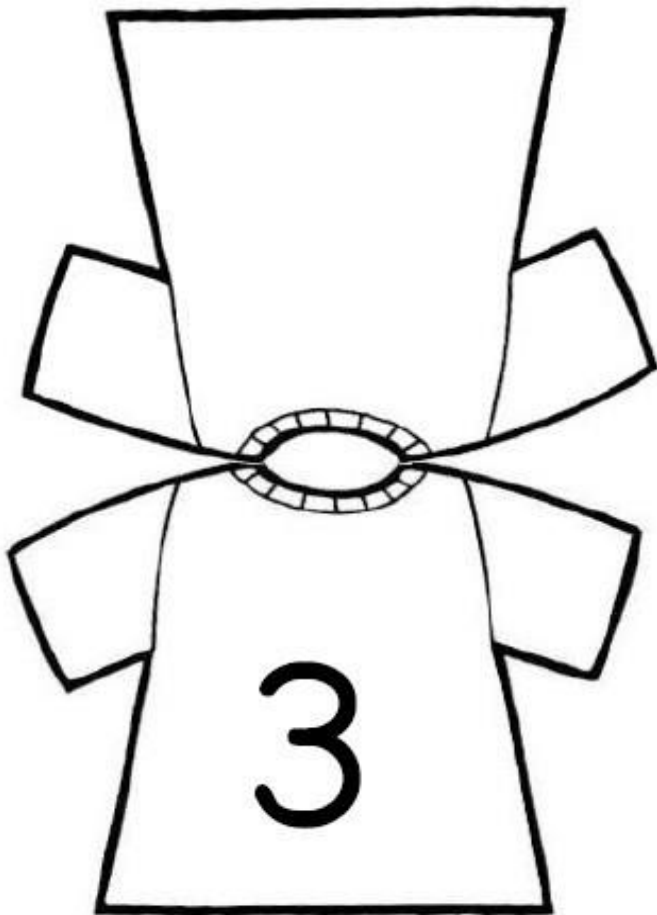
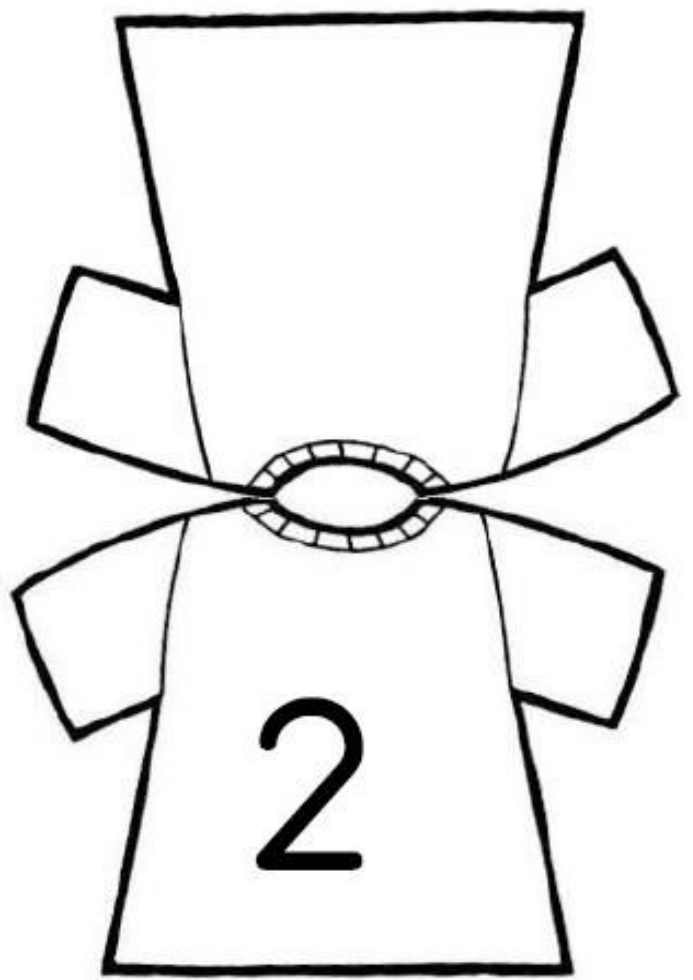
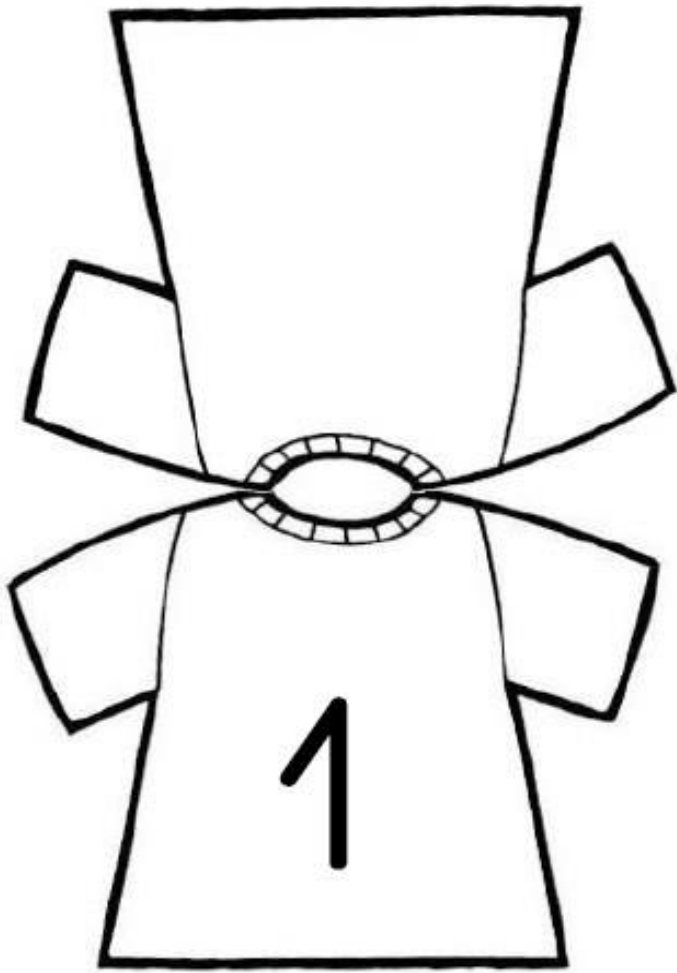
- DIBUIX DEL CAP DE SETMANA


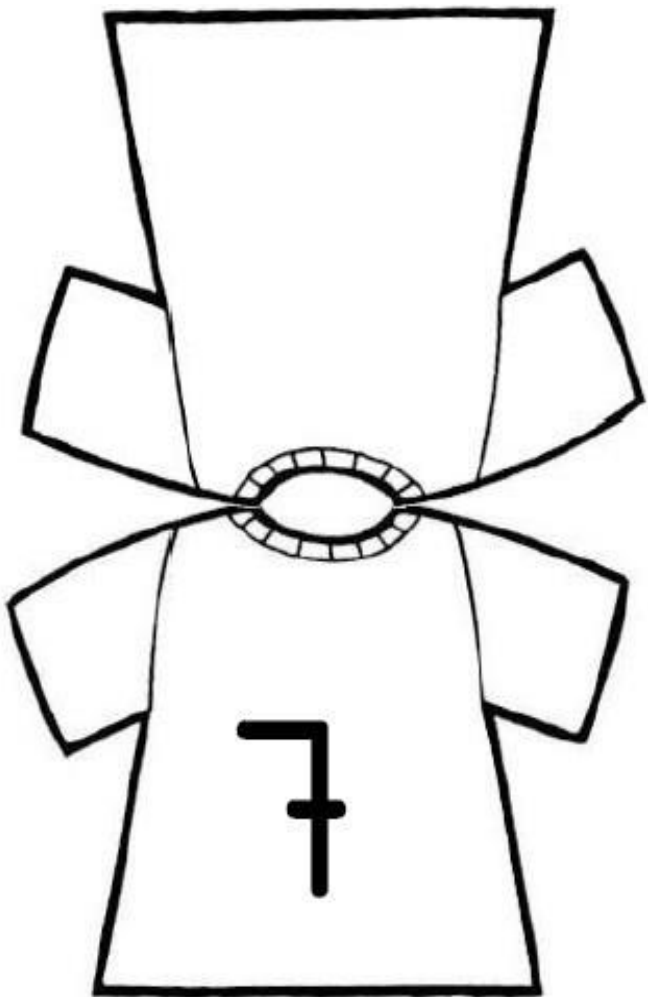
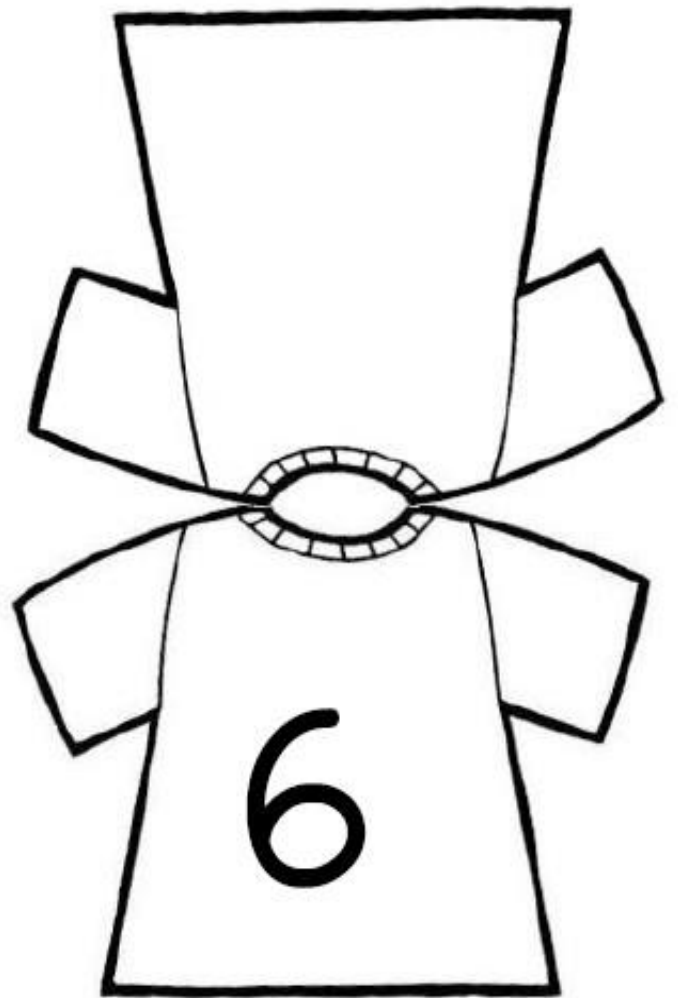

- TALLER DE MATEMÀTIQUES: SAMARRETES AMB NOMBRES

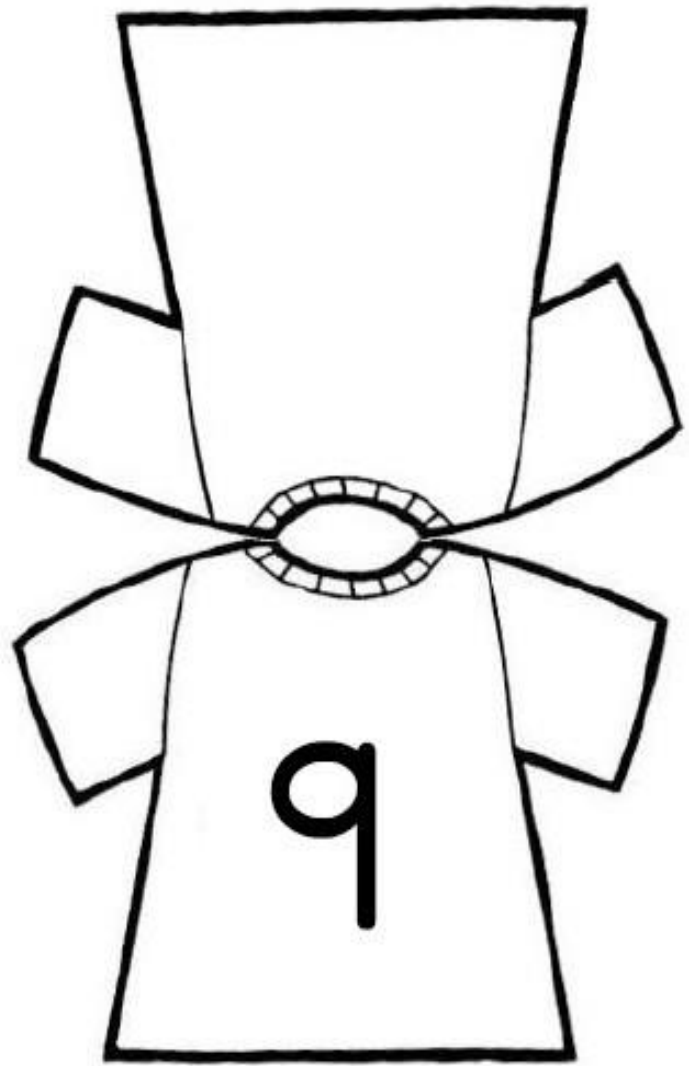

EN AQUESTA ACTIVITAT NECESSITAREU UN PENJADOR DE LA ROBA. 10 PINCES I LES PLANTILLES QUE US PRESTEM. SI NO TENIU IMPRESSORA, PODEU DIBUIXAR-LES VOSALTRES. EL JOC CONSISTEIX A POSAR AL PENJADOR UNA SAMARRETA AMB UN NOMBRE I, A CONTINUACIÓ, EL XIQUET/A HA DE POSAR LES PINCES DE LA ROBA QUE CORRESPONGUEN A AQUEST NOMBRE.

PODEU AUGMENTAR LA DIFICULTAT DEL JOC POSANT UNA QUANTITAT DE PINCES, I EL XIQUET/A HAURÀ DE COMPLETAR AMB LES QUE FALTEN FINS A ARRIBAR AL NOMBRE QUE INDICA LA SAMARRETA.









- RACÓ: A DIBUIXAR!

DONEM ALS XIQUETS/ES UNA FULLA QUE TINGA DIBUIXADES LES FORMES GEOMÈTRIQVES TREBALLADES (CERCLE, QUADRAT, TRIANGLE, RECTANGLE I OVAL). PRIMERAMENT, ENS ASSEGUREM QUE RECORDEN TOTES LES FORMES (NOMENANT-LES O ASSENYALANT LA QUE VOSALTRES DIGUEU). UNA VEGADA RECONEGUDES TOTES, HAN DE PENSAR I DIBUIXAR ALGUNA COSA QUE TINGA AQUESTA FORMA. PER EXEMPLE PODEN CONVERTIR EL CERCLE EN UN RELLOTGE, UNA PILOTA, UNA RODA... EL QUADRAT EN UN REGAL, UNA FINESTRA, UNA TAULA... SEGUR QUE ENS SORPRENEN AMB LA SEUA IMAGINACIÓ!

SI VOLEU AMPLIAR LA TASCA, PODEN ESCRIURE EL QUE HAN DIBUIXAT.

DIMARTS 16 DE JUNY

- TALLER DE MATEMÀTIQUES: NOMBRE-COLOR

EL JOC CONSISTEIX A COL·LOCAR EL NOMBRE D'OBJECTES (BOTONS, GOMES, TAPS...) I EL COLOR EN LA CASELLA CORRESPONENT.

1						
2						
3						
4						
5						
6						



- RACÓ: RETALLAR I JUGAR.

DONEM ALS XIQUETS/ES UNES TISORES I UN GRAPAT DE PALLETES. PRIMER HAN DE TALLAR LES PALLETES EN TROSSETS. DESPRÉS ELS DONEM PLASTILINA PERQUÈ PUGUEN JUGAR LLIUREMENT I FER LES SEUES CREACIONS.



DIMECRES 17 DE JUNY

- TALLER DE LECTO-ESCRITURA: ARENA MÀGICA PER A REALITZAR L'ARENA MÀGICA
NECESSITAREM: FARINA, OLI DE GIRA-SOL, COLORANT, UNA CULLERA SOPERA, UN BOL,
GUANTS, UNA CAIXA DE SABATES O UN RECIPIENT VELL PER A GUARDAR L'ARENA.

EN UN BOL, TIREM HUIT CULLERADES SOPERES DE FARINA I DUES D'OLI DE GIRA-SOL. DESPRÉS REMOVEM FINS QUE ES MESCLE TOT BÉ. UNA VEGADA QUE ENS DE LA SENSACIÓ QUE TENIM ARENA HUMIDA DE LA PLATJA, SIGNIFICA QUE LA MESCLA JA ESTÀ PREPARADA. FINALMENT, AFEGIREM COLORANT. HA DE QUEDAR UNA MASSA COMPACTA PERÒ S'HA DE DESFER EN ELS DITS AMB FACILITAT. FINALMENT, LA MESCLAREM AMB COLORANT.

UNA VEGADA TINGUEM L'ARENA PREPARADA PODEM ESCRIURE LLETRES, SÍL·LABES O PARAULES. TAMBÉ PODEM FER FORMES O DIBUIXAR.



- RACÓ: CONTE: LA TORTUGA I EL GELAT

VEURE I ESCOLTAR EL CONTE EN EL SEGÜENT ENLLAÇ.

<https://apuntmedia.es/va/la-colla/infantil/els-contes-de-llorenc-gimenez/la-tortuga-i-el-gelat>

DESPRÉS PODEU FER GELATS AMB ELS VOSTRES FILLS I FILLES. US DEIXEM UNA WEB AMB ALGUNES RECEPTES.

<https://www.bebesymas.com/alimentacion-para-bebes-y-ninos/siete-recetas-helados-caseros-ricos-saludables-para-ninos>

DIJOUS 18 DE JUNY

- TALLER DE LECTO-ESCRITURA: LLETRES MÀGIQUES

EN AQUESTA ACTIVITAT UTILITZAREM LA CIÈNCIA PER A SORPRENDRE ELS XIQUETS/AS. NECESSITAREM: VINAGRE BLANC, COLORANT I COMPTA-GOTES O XERINGA (SENSE AGULLA).

PER A ESCRIURE USAREM VINAGRE BLANC TENYIT AMB COLORANT.

PODEM ESCRIURE AMB COMPTE-GOTES O XERINGUES (SENSE AGULLA). EN MESCLAR EL VINAGRE AMB EL BICARBONAT ES GENEREN BAMBOLLES I CREEN UN EFECTE SORPRENENT.

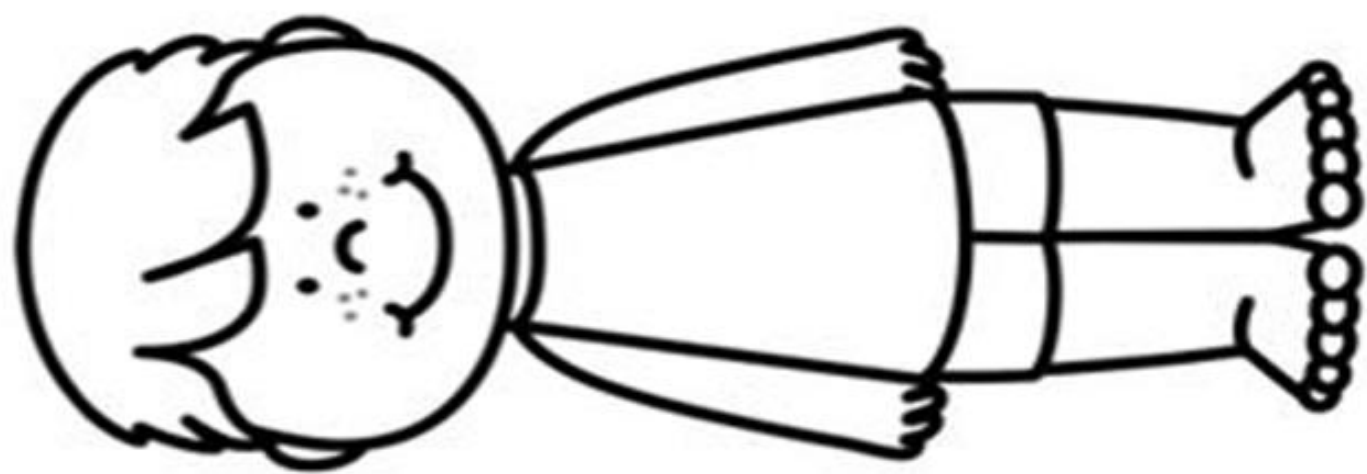



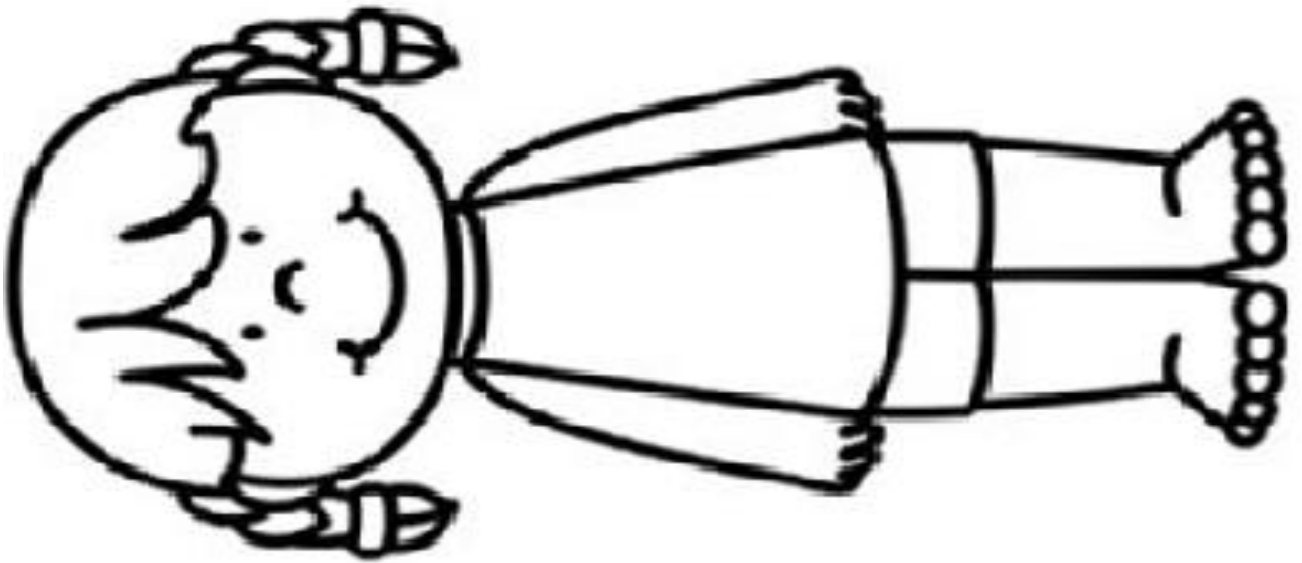
- RACÓ: ROBA D'ESTIU

ABANS DE FER L'ACTIVITAT PROPOSEM QUE PARLEU EN ELS VOSTRES FILLS/ES DE L'ESTIU. QUÈ PASSA EN ESTIU?, QUINES ACTIVITATS PODEN FER EN AQUESTA ESTACIÓ?, QUIN ORATGE SOL FER?, QUINA ROBA PORTEM...

DESPRÉS PODEU UTILITZAR LES PLANTILLES QUE US DONEM A CONTINUACIÓ. HAN DE PINTAR LA ROBA QUE PREFEREIXEN I DESPRÉS RETALLAR-LA PER A VESTIR EL XIQUET I LA XIQUETA AMB ROBA ESTIU.

SI NO TENIU IMPRESSORA, PODEU FER UN DIBUIX DE L'ESTIU UTILITZANT QUALSEVOL MATERIAL QUE TINGUEU PER CASA I LA TÈCNICA PLÀSTICA QUE MÉS ELS AGRADE.





DIVENDRES 19 DE JUNY

- CAIXA SORPRESA

- MÚSICA/PSICOMOTRICITAT: MIRAR EN LA WEB LES ACTIVITATS QUE PROPOSA NÚRIA.

- RACÓ: JOCS D'AIGUA

PROPOSEM ALGUNS JOCS PER A PASSAR UNA ESTONETA FRESQUETA.

1. FER TRANSVASES D'AIGUA LLIUREMENT D'UN RECIPIENT A UN ALTRE. PODEU TINTAR L'AIGUA I UTILITZAR COLADORS, CULLERES, ESPONGES...



2. COLAR. TIRAR EN UNA SAFA OBJECTES XICOTETS I PESCAR AMB UN COLADOR.



3. PESCAR PAPERS AMB PALLETES. TIRAR EN UNA SAFA PLENA D'AIGUA PAPERETS O CARTOLINES XICOTETS. PESCAR ELS PAPERETS BUFANT PER UNA PALLETA.



4. TRANSVASES AMB ELS PEUS TAL COM ES VEU A LA FOTOGRAFIA.

