



S'ACABA EL CURS...

Aquesta última setmana us proposem unes tasques més lleugeres i diferents per finalitzar el curs.

Hem triat el conte «*Endevina com t'estimo*» perquè és la millor forma d'expressar-vos COM US ESTIMEM!! ... amb els braços superoberts... amb els braços cap a dalt... botant molt alt, ... i ...

...FINS LA LLUNA!!! mireu el conte i ens entendreu...

https://www.youtube.com/watch?v=bhVr_1hQHAQ

ORELLES DE CONILLETES/TS

Reproduïm orelles de conill:

Com us proposa Carmina l'autora de «Coronacontes» us animem a realitzar el joc de després del conte: construir orelles de conill amb diferent materials que tingueu per casa.

PARAULES D'ESTIMA

Escrivim una noteta a un amic/a:

- Pensem en un amic/a que volem dir-li unes parauletes d'amistat, agraïment, recordar moments viscuts a l'escola,...
- Decorem amb un dibuix, marc de colors, sanefes, etc


ON ESTAN LES PARAULES?



SOL




LLUNA



SATURN



TERRA



MART

B	D	F	H	J	K	S
C	L	L	U	N	A	O
W	M	A	R	T	I	L
C	H	O	M	I	P	S
T	E	R	R	A	B	C
T	V	A	U	X	L	X
S	A	T	U	R	N	R

MOSQUES/GLOBUS

Fem botar els globus amb el matamosques:

Necessitareu:

- Globus.
- Matamosques.

Unflem globus i els colpegem amb el matamosques, així entrenem per a quan vegem una mosca o un mosquit!

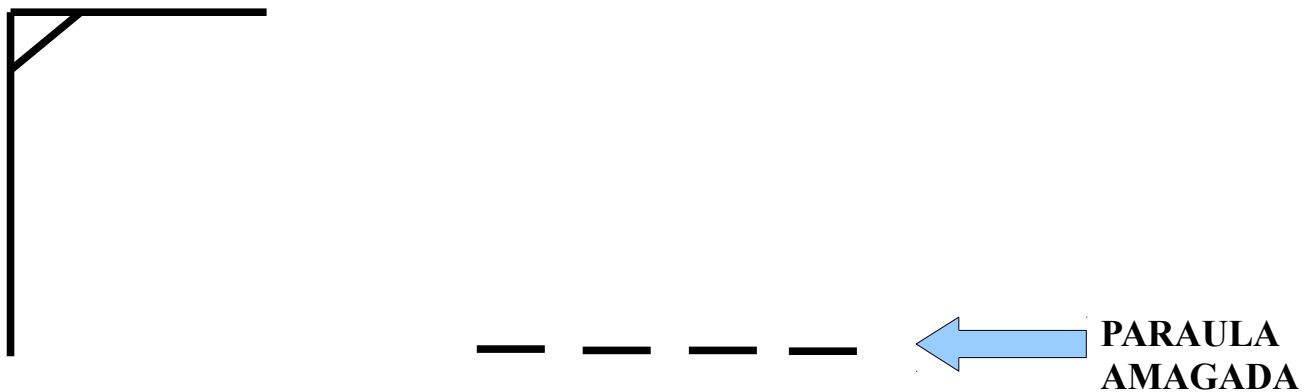


EL PENJAT:

Joc de paraules:

L'objectiu és endevinar paraules amagades abans que “et pengen”

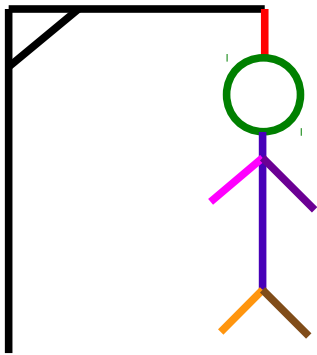
Una persona pensa una paraula sense dir-la a ningú. A un paper escriu tantes ratlles com lletres tinga la paraula. Al mateix temps dibuixa a un costat uns pals per al “penjat”.



LLETRES QUE NO ESTAN: (les escriurem aci)

La persona o persones que juguen aniran dient lletres per tal d'endevinar la paraula amagada. Si l'encerta, la persona que ha pensat la paraula, escriurà la lletra dalt de la ratlla que li correspon. Si hi ha més d'una de la mateixa lletra, les posarà totes.

Si, pel contrari, s'equivoca i no encerta la lletra, s'anirà dibuixant un "penjat" amb les següents parts: corda, cap, cos, braços primer un i després l'altre) i cames (primer una i després l'altra). D'aquesta manera, tenim set oportunitats per endevinar la paraula amagada. Quan s'equivoca, s'escriuen les lletres al paper per no tornar-les a repetir.



1. **CORDA**
2. **CAP**
3. **COS**
4. **BRAÇ**
5. **BRAÇ**
6. **CAMA**
7. **CAMA**

Qui endevine la paraula, pot ser el següent en pensar una paraula amagada.

Si algú dels que juga sap la paraula abans de completar les lletres, la pot dir.

QUIN DIBUIX!!

Imitem el dibuix de la nostra esquena:

- Necessitem ajuda d'un familiar, preparem un full per a la paret/taula i un altre que col·locarem a la nostra esquena.
- El nostre familiar ens farà un dibuix en el full de l'esquena i vosaltres l'haureu de repetir al full de la paret/taula.
- Es sembla el resultat?? almenys riureu una estoneta...

Mireu l'exemple:

<https://www.pinterest.es/pin/393150242473662464/>

L'OU BOTADOR:

Fem una pilota amb un ou:

Necessitareu:

- Vinagre.
- Un ou de gallina fresc.
- Un got.
- Un pot amb tapa on càpiga el got.

Mireu el vídeo, heu de tindre un poc de paciència; però ja voreu com val la pena...

<https://m.youtube.com/watch?index=10&t=7s&v=omu7SvqzFE&list=PLcpj5PfhSZRiocuml70-QTNEExXGwpw7sy>

PARAULES DES DEL COR...

“Les tutores de Marietes Valentas i Dracs Màgics volem acomiadar-nos donant-vos les gràcies per l'esforç que heu fet setmana a setmana.

Heu sigut molt treballadors/es i estem SÚPERORGULLOSES de tots/es vosaltres, famílies i alumnat!

Ha sigut un trimestre dur però HO HEM ACONSEGUIT!!!!

Hem gaudit junts/es de moments inoblidables al llarg d'aquests tres cursos, sent una de les millors promocions que recordarem.

Se quedem al nostre cor un trosset xicotet de tots/es vosaltres... però no és un adéu, tenim la sort de poder vore-vos créixer al llarg de primària.

Se fareu grans però sempre sereu els nostres xiquets/es»