

DILLUNS	DIMARTS	DIMECRES	DIJOUS	DIVENDRES
<b>CANÇONS:</b> <a href="https://www.youtube.com/watch?v=fK7ulVv3_al">https://www.youtube.com/watch?v=fK7ulVv3_al</a> (el cançoner del Mic: la cançó dels colors) <a href="https://www.youtube.com/watch?v=FedXtehiVIc">https://www.youtube.com/watch?v=FedXtehiVIc</a> (los 5 sentidos Lu Li Pampín)				
<b>ASSEMBLEA: Calendari, temps, data, estació de l'any i emocions:</b> mirar quin dia és, taxar-lo i dibuixar el temps que fa hui; l'últim dia de la setmana contar quants dies ha fet sol, núvol,... Copiar la data (dilluns 8 de juny de 2020) tots els dies . <b>Repassar els dies de la setmana i els mesos de l'any. Contar quants dies hi ha a la setmana i quants mesos té l'any.</b> Dir en quina estació de l'any estem i parlar dels canvis en la natura i de la roba que portem. Expressar com es sent (content, trist, enfadat, cansat,...) i dibuixar-se d'eixa manera i escriure el sentiment.				
<b>CÀLCUL MENTAL:</b> Si li dones una trompeta a la mare i una altra trompeta al pare, quantes trompetes has donat?	<b>CÀLCUL MENTAL:</b> Si tenim 10 olives i en donem 2 . Quantes olives ens quedaran?	<b>CÀLCUL MENTAL:</b> Quant fan 7 tigres i 3 tigres?	<b>CÀLCUL MENTAL:</b> Damunt la taula hi ha 4 pilotes. Si n'agafes la meitat, quantes pilotes has agafat?	<b>CÀLCUL MENTAL:</b> El pare i la mare me donen 5 caramels cada un. Quants caramels m'han donat en total?
<b>RIMA:</b> <a href="https://www.youtube.com/watch?v=LCpT6ZyohZw">https://www.youtube.com/watch?v=LCpT6ZyohZw</a> (libélula lila)	<b>CANÇÓ:</b> <a href="https://www.youtube.com/watch?v=r4wbs-jaA9I">https://www.youtube.com/watch?v=r4wbs-jaA9I</a> (puja al meu coet, el pot petit)	<b>POESIA:*</b> ESTIU (llegir i memoritzar)	<b>EMBARBUSSAMENT:*</b> A LA NIT RIC RIC. (llegir)	<b>CONTE:</b> L'ELEFANT ASTRONAUTA: <a href="https://www.youtube.com/watch?v=kPmlzvP2d-Y">https://www.youtube.com/watch?v=kPmlzvP2d-Y</a>
<b>PSICOMOTRICITAT:</b> <a href="https://www.youtube.com/watch?v=G923_rJIPHg">https://www.youtube.com/watch?v=G923_rJIPHg</a> (coreografia infantil) <a href="https://www.youtube.com/watch?v=OHqG-O1g5Nc">https://www.youtube.com/watch?v=OHqG-O1g5Nc</a> (mindfulness para niños)				
<b>JUGUEM:</b> Lletres disfressades: <a href="https://clic.xtec.cat/projects/1/letres/jclic.js/index.html">https://clic.xtec.cat/projects/1/letres/jclic.js/index.html</a>	<b>LECTO-ESCRITURA:*</b> practiquem la lletra lligada.	<b>JUGUEM:</b> Elegiu el joc que més vos agrade: <a href="http://www.xtec.cat/~dvert/">http://www.xtec.cat/~dvert/</a>	<b>JUGUEM:</b> Cap a on? <a href="https://clic.xtec.cat/projects/capaon/jclic.js/index.html">https://clic.xtec.cat/projects/capaon/jclic.js/index.html</a>	<b>MATEMÀTIQUES:</b> Juguem: <a href="https://www.juegosinfantilesputm.com/arrastrar/07-cohete.php">https://www.juegosinfantilesputm.com/arrastrar/07-cohete.php</a>
<b>FER FEINA DE CASA: fer-se el llit, endreçar l'habitació,...ESMORZAR SALUDABLE I JOC LLIURE</b>				
<b>MATEMÀTIQUES 5 MINITRIBU (CAT)</b> <a href="https://platformnext.weeras.com/#/">https://platformnext.weeras.com/#/</a> <b>ACTIVITAT 20 DELS 3 BLOCS</b> (d'investiguem els nombres, de juguem a pensar i d'observem l'entorn.)	<b>LLENGUA 5 MINITRIBU(CAT) menjalletres 3</b> <a href="https://platformnext.weeras.com/#/">https://platformnext.weeras.com/#/</a> <b>ACTIVITATS: 10, 11 i 12</b>	<b>MATEMÀTIQUES 5 MINITRIBU (CAT)</b> <a href="https://platformnext.weeras.com/#/">https://platformnext.weeras.com/#/</a> <b>ACTIVITAT 21 DELS 3 BLOCS</b> (d'investiguem els nombres, de juguem a pensar i d'observem l'entorn.)	<b>LLENGUA 5 MINITRIBU(CAT) menjalletres 3</b> <a href="https://platformnext.weeras.com/#/">https://platformnext.weeras.com/#/</a> <b>Vore el conte el gat amb botes</b> <b>ACTIVITATS: 13, 14 i 15.</b>	<b>JOC DE TAULA:</b> Els quadradets.*
<b>PARAR TAULA, DINAR I RELAX</b>				
<b>RACÓ:*</b> <b>Taller de grafisme.</b>	<b>RACÓ:*</b> <b>Ombres.</b>	<b>RACÓ:*</b> <b>Bufador.</b>	<b>RACÓ:*</b> <b>Experiment: tinta invisible.</b>	<b>RACÓ:*</b> <b>Joc sensorial: excavació de gel.</b>

AL FINAL DE LA SETMANA LES ACTIVITATS QUE ESTAN SUBRATLLADES EN GROC S'HAN D'ENVIAR AL EMAIL: [infmedmel@gmail.com](mailto:infmedmel@gmail.com)

(en assumpte nom xiquet/a i 5 anys A o B) SI ES DE LLEGIR O DIR DE MEMÒRIA PODEU ENVIAR AUDIO O VÍDEO. MOLTES GRÀCIES!

# TALLER DE GRAFISME:

## Cuinem pasta de colors amb Henri Tullet

- «Cuina» prou separats 10 cercles pel plat.
- Afegeix 10 ovals.
- Després posa altres 10 formes irregulars.
- Ara uneix totes les formes així: (mira el dibuix). →
- Acoloreix ràpidament.
- Traça una línia sinuosa entre les formes.



nom i cognoms: \_\_\_\_\_

**COPIA FENT LA LLETRA LLIGADA MOLT XULA!**







**DESPRÉS LLIG LES PARAULES DE DALT I PINTA ELS DIBUIXOS RELACIONATS AMB LA PARAULA, NO ELS PINTES TOTS!**

water      xilofon      yoyo      zebra

\_\_\_\_\_

\_\_\_\_\_

\_\_\_\_\_





El sol es una estrella molt gran.

\_\_\_\_\_

\_\_\_\_\_

\_\_\_\_\_



# OMBRES:

## Dibuixem ombres d'animals:

- Observa l'exemple.
- Posa en un full animals sota la llum de forma que visualitzes la seua ombra.
- Repasa amb el llapis o retoladors el contorn dels animals.



# L'ESTIU

A L'ESTIU  
UN SOL VIU  
FA DIBUIXOS  
SOBRE EL RIU.

A L'ESTIU  
LA PERDIU  
XIULA I CANTA  
DINS EL NIU.

A L'ESTIU  
EN FELIU  
CAÇA MOSQUES  
MENTRE ESCRIU.

(F. BONILL; A. PUIG; F. SERRAT)



# BUFADOR:

## Fem ballar la pilota:

- Observa l'exemple.
- Agafa cartolina/paper i forma un embut.
- Enganxa-li una palleta per bufar una piloteta de paper.
- A jugar!



A LA NIT,  
RIC, RIC.

DINS EL PRAT,  
RAC, RAC.

EL GRILL SAP,  
RIC, RIC.


QUE ÉS MOLT TARD,  
RAC, RAC.



# REXPERIMENT: TINTA INVISIBLE

## Descobrim missatges secrets:

- Exprimeix el suc d'una llima en un plat fons i posa-li una cullera d'aigua.
- Amb l'ajuda d'un bastonet/pinzell escriu el teu missatge secret en un full blanc.
- Deixa-ho eixugar.
- Posa un espelma per darrere del full (tenint cura de què no es creme) i podràs llegir el missatge.





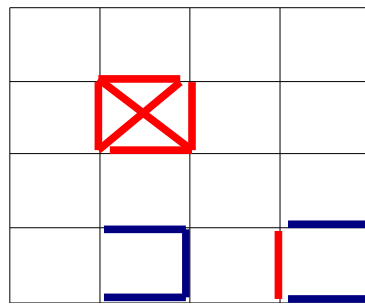
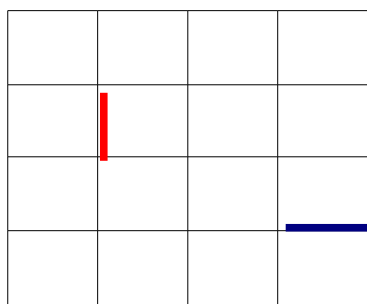
# JOC DELS QUADRADETS:

Es juga per parelles amb un full de quadres.

Cada jugador tindrà un color diferent (bolígraf, retolador, pintura...).

Comença un dels jugadors repassant una línia dels quadres amb el seu color. Després és el torn de l'altre jugador, que farà el mateix amb el seu color. L'objectiu és aconseguir repassar un quadre sencer, sense que l'altre jugador et "talle" la jugada, repassant una de les línies del quadre que estaves intentant fer. El jugador que aconsegueix fer les quatre línies del quadre, li farà una creu dins per saber que n'ha fet un.

Guanya qui aconsegueix fer més quadradets sencers.



# JOC SENSORIAL: EXCAVACIÓ DE GEL

## Alliberem objectes del gel:

- La idea d'aquest joc és congelar articles interessants dins de blocs de gel perquè els vostres fills puguin alliberar i explorar.
- Podeu fer blocs en diverses mides, des de xicotets glaçons fins a un gran bloc ple d'elements.
- Els elements que es poden congelar dins dels blocs de gel poden incloure: lletres i números de plàstic o fusta, dinosaures, peces de construcció i mini figures, fulles, flors,...
- Utilitzeu pipetes i una ampolla amb aigua calenta per ajudar a rescatar els articles dins del gel.
- També podeu picar el gel amb: piques, culleres, martell, maça i ulleres de seguretat.
- Proveu d'utilitzar sal per fondre el gel i observeu què passa.

